

# LCCはじめてガイド

—仕組みを知って、気軽に空の旅に出よう—

私たちの移動手段に、新たな選択肢が増えました。

8月1日からおいしい庄内空港に就航するのは、LCC<sup>(注1)</sup> 国内ナンバーワンシェアを誇るジェットスター・ジャパン。

日ごろおいしい庄内空港を利用する私たちにとって、LCCの乗り方には今までと異なるところがあります。仕組みを知って、もっと便利に空の旅を楽しみましょう。

2019年8月1日(木)～2019年10月26日(土)

便名	庄内	東京(成田)
GK776	14:50	15:55

便名	東京(成田)	庄内
GK777	13:00	14:05

## 1 予約方法

予約には効率化が図られていて、次の方法で予約できます。

- ①ジェットスターのウェブサイト(QRコード)
- ②スマホアプリ(iOS, アンドロイド)
- ③コンタクトセンター **0570-550-538** ※毎日9時から21時まで  
(コンタクトセンター手数料2,780円: 国内線の場合。  
搭乗者1人あたり1予約区間ごと)
- ④コンビニエンスストアのマルチメディア端末  
(ローソン、ミニストップ、ファミリーマート)
- ⑤おいしい庄内空港 ジェットスターカウンター  
(③と同じ手数料がかかります)



電話でも予約できるね！



## 2 運賃・料金

運賃・料金が安いのがLCCの特徴です。受けるサービスに応じて、追加料金を支払う仕組みです。

### (1) 基本となる運賃・料金(税込)

東京(成田)へ向かう場合(片道)  
通常期運賃 4,490円～+支払手数料 600円(クレジットカードの場合)  
+成田空港の旅客サービス施設使用料 380円 = **5,470円**～

予約の仕方に応じて  
節約節約！

### (2) サービスに応じて追加される料金

- ① 座席指定<sup>(注2)</sup>をしたとき  
基本運賃 5,470円～+座席指定 490円 = **5,960円**～
- ② ①に加えて、受託手荷物を15kg預けたとき  
①5,960円～+受託手荷物 1,100円 = **7,060円**～
- ③ ②をコンタクトセンターに電話して申し込んだとき  
②7,060円～+コンタクトセンター手数料(2,780円+900円<sup>(注3)</sup>) = **10,740円**～



(注1) **LCC**: ローコストキャリアの略称で、効率的な運営を行うことにより、低価格な運賃を提供している航空会社のこと。

(注2) **座席指定**: 490円は、[スタンダード][通常期]の場合です。

座席を指定しない場合、チェックイン時に自動的に割り当てられます。

○子どもの座席について

2歳未満(座席を使用しない場合)	1,500円
2歳未満(座席を使用する場合)	大人と同じ運賃
2歳以上	大人と同じ運賃

(注3) **900円**: オプション追加1件につき450円かかり、座席指定と受託手荷物の2件で900円です。

### (3) 手荷物についてもっと詳しく

手荷物は、重さに応じて料金がかかります。事前に申し込んでおくとお得です。

#### ① 機内持ち込み手荷物

7 kg まで	無料
プラス 3 kg (7 kg~10 kg の場合)	手荷物追加料金がかかります。
	<div><div>・ 搭乗日にカウンターで申し込み</div><div>3,000 円</div><div>・ 予約時</div><div>880 円~</div></div>
	※プラス 3kg のオプションには諸条件が適用されます。

#### ② 受託手荷物（空港カウンターで預けるもの）

15kg 1,100 円から、5kg 刻みで 40kg 2,600 円まで設定されています。（通常期の場合）

さらに、オプションの

「ちゃっかり Plus」(2,000 円)を選択すると 10kg まで、

「しっかり Max」(4,000 円)を選択すると 30kg まで、

追加料金なしで手荷物を預けられてお得です。

## 3 機内の飲食

食事と飲み物は機内で購入できますが、予約時に追加しておく割引があります。

## 4 搭乗手続き

所定の時刻（出発 30 分前）まで、搭乗手続きを済ませてください。

パソコンやスマホを使えば、オンラインで事前に搭乗手続きが可能です。

（出発の 35 分前まで利用可能）

## 5 成田からの東京中心部へのアクセス

**京成電鉄スカイライナー** 成田から上野を最短 41 分、毎時 2 から 3 本（2,470 円）

**JR 成田エクスプレス** 成田から東京を約 60 分、毎時 2 本（3,020 円）

**東京シャトル（高速バス）** 成田から東京を約 60 分、毎時 2 から 3 本（1,000 円）

※機内で、成田空港到着後に利用できる乗車引換券を割引価格（900 円）で購入できます。

## ジェットスターアプリをつかった予約手順

### STEP 1 予約する を選択

メニューから「予約する」を選択します。



### STEP 2 日時や人数を入力

出発日時や人数、出発日を入力します。

片道だけの予約も可能です。

1度の予約で9人まで予約可能です。

Jetstar

往復 片道

出発地 目的地

庄内 東京(成田)

SYO NRT

大人 子供 幼児

1 0 0

2-11歳 2歳未満

往路出発日 復路出発日

02 8月 2019 05 8月 2019

金曜日 月曜日

フライトを検索

### STEP 3 オプションの追加

オプションセットを追加するときは選択します。

手荷物を預けるつもりがないなどオプションが不要なときは、次のステップで個別に選択できます。

Jetstar

サポート

オプションセットを追加

「座席も選びたいし、荷物も預けたい。」そんなときは、オプションセットをうまく利用するとおトク！  
(手荷物と座席指定は次のステップで個別に追加することもできます)

往路  
→ 庄内 → 東京  
2019年08月02日 (金曜日)

「Starter」運賃 フレックス Biz ちゃっかり Plus しっかり Max

ちゃっかりPlus ¥2,000  
1人分の料金

機内持込手荷物 7kg

受託手荷物 (お預け手荷物) 10kg

## STEP 4 受託荷物の選択

受託手荷物の設定を行います。

手荷物の数に制限はありませんが、

1 個あたりの最大重量は 32kg です。

車椅子やチャイルドシート等のベビー用品は、チェックイン時に無料で預けられます。

## STEP 5 席席指定の選択

座席指定をするときは選択します。

座席には以下の3種があります。

## STEP 6 支払方法の選択

支払方法を選択して、予約は完了です。

支払方法はクレジットカードのほか、携帯電話大手キャリアによる決済やコンビニなどで支払いできるウェルネット決済などの方法があります。

予約完了後は登録したメールアドレスに旅程表が送られ、詳細が確認できます。

[サポート](#)

### 受託手荷物（チェックインカウンターでお預けになる手荷物）

機内持込手荷物にはサイズ・重量制限があります。規定を超えるお手荷物はあらかじめチェックインカウンターでお預けください。

☐

 **15 kg** XS

**¥1,350**

☐

 **20 kg** S

**¥1,550**

☐

 **25 kg** M

**¥2,125**

☐

 **30 kg** L

**¥2,325**

おすすめ



☒

 **20 kg** S


**¥1,550**

↑ おすすめ！

お土産などで思いのほか手荷物が増えてしまったときにも安心です。予約後の追加購入は割高になるので、今追加するのが一番おトクです。

[サポート](#)


### スタンダードシート



- ✓ 窓側や通路側の座席
- ✓ 同行者と隣り合った座席

**¥690** [指定しない](#)


### アップフロント・シート



- ✓ 目的地に到着後、飛行機から早めに降りることができます

**¥890** [選択](#)

### エクストラ・レグルーム・シート



- ✓ 前の座席とのスペースが広め
- ✓ 足をゆったり伸ばせます

**¥1,190** [選択](#)

[サポート](#)

### 支払い通貨の選択

**¥17,520**  
JPY ▾

### お支払い方法の選択

支払手数料がかからないお支払い方法も選択いただけます。

☒ **クレジットカード**

☐ ドコモ d払い

☐ auかんたん決済 / au WALLET